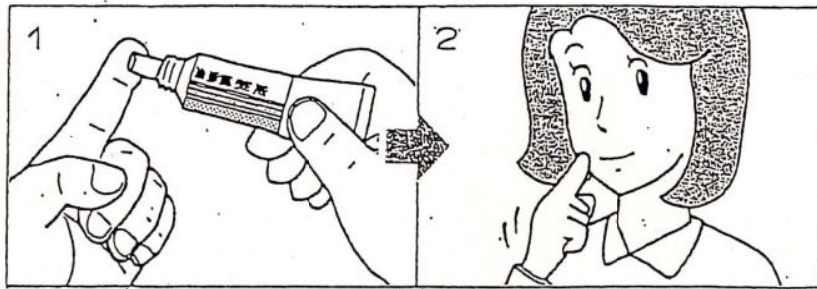


抗ウイルス外用剤の効果的な使い方

この軟膏剤は病気の原因であるウイルスの増殖を抑制し、皮膚症状をきれいに、早く治すための薬剤です。そのため、患部をつねにこの軟膏で被っておくことが必要です。

使い方については、下記のいずれかの方法により、先生の指示に従い、正しく使いましょう。

1 「塗布」の方法

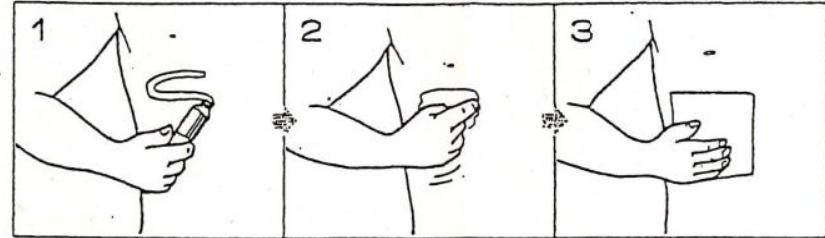


1 指先に患部を被うだけの量の軟膏をとり取ります。 2 患部をこすらず、なでるようにして軟膏を延ばします。

- 目の中には使用しないで下さい。目のまわりに使用するとき、目の中に入らないように気を付けて下さい。
- 塗布し直す際、患部に残った軟膏は拭きとらずにそのまま塗布して下さい。
- 外陰部については、トイレのたびに、改めて塗布し直して下さい。

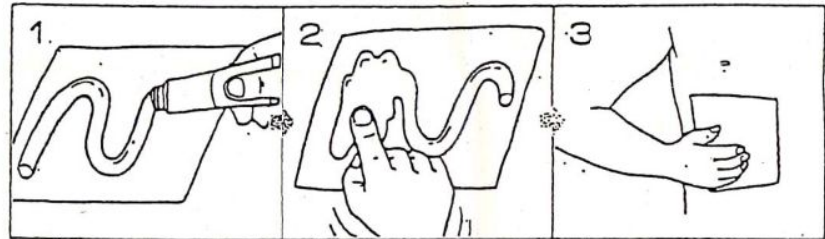
2 「貼布」の方法

▶ 直接、患部に軟膏を塗る方法



1 直接、患部に軟膏を適量とり取ります。 2 こすらずに、なでるように軟膏を均一に延ばします。 3 ガーゼを患部に当て、テープなどで固定します。

▶ ガーゼに軟膏を塗る方法



1 ガーゼなどに軟膏を適量とり取ります。 2 指腹で軟膏を均一に延ばします。 3 ガーゼを患部に当て、テープなどで固定します。

- 貼布し直す際、患部に残った軟膏は拭きとらずに残したまま、その上に貼布するようにして下さい。
- 外陰部については、トイレのたびに貼布し直して下さい。

(注意)

- ① 目の中には使用しないで下さい。目のまわりに使用するとき、目の中に入らないように気を付けて下さい。
- ② 保管に際しては、直射日光を避け、幼児の手の届かない所に保管して下さい。
- ③ このお薬を性器周辺に使用した場合、避妊用ラテックスゴム製品(コンドーム等)を使用すると、避妊用ラテックスゴム製品の品質が劣化し、破損する可能性がありますので、避妊用ラテックスゴム製品の使用は避けて下さい。